

DECACLEAN HR

INFORMATIVO TÉCNICO

DECACLEAN HR



PRODUCTO:

Removedor monocomponente de imagen fantasma.

PRESENTACIÓN:

Crema o gel.

APLICACIONES:

Reaprovechamiento de matrices serigráficas (remoción de imagen fantasma).

Limpieza de telas antes de la aplicación de emulsiones o películas.

CARACTERÍSTICAS:

Remueve manchas (imágenes fantasmas) y residuos de tintas y de emulsiones, dejando el tejido completamente limpio, posibilitando así, copiar perfectamente cualquier tipo de imagen en matrices recuperadas.

Disuelve totalmente grasas naturales, sintéticas y remueve otras impurezas, tornando la malla totalmente limpia, mejorando la adherencia de emulsiones y películas.

Listo para usar. No necesita de aditivos.

Evita el uso de solventes peligrosos.

La nueva versión en gel, tiene menor viscosidad, para una aplicación más fácil y uniforme.

INSTRUCCIONES PARA EL USO: Remoción de manchas (imágenes fantasmas) y residuos de tintas y de emulsiones (Fig. 1).

Después de la limpieza de la matriz con el Removedor de Emulsiones HB 50, secar el tejido. Aplicar Decaclean HR con una brocha de nylon y refregar suavemente, cubriendo totalmente las áreas sucias, en ambos lados de la matriz (Fig. 2).

Utilizar una espátula de impresión (squeegee) para forzar su penetración en el tejido (una pasada del squeegee por fuera y otra por dentro). Remover el exceso y volverlo al envase.

DECLACLEAN HR Gel puede ser fácilmente aplicado con un emulsionador de acero inoxidable. El aplicador de emulsiones HB APLIC® también puede ser utilizado, pero la superficie del aluminio va a ser atacada por el producto. Una aplicación en cada lado de la tela es suficiente.


Dejar actuar por aproximadamente 10-15 minutos (períodos más largos pueden ser perjudiciales para las telas de poliéster).

Lavar con un chorro de agua de alta presión, empezando en la parte inferior, en movimientos horizontales y subir hasta la parte superior (Fig. 3).

En este momento, la matriz estará completamente limpia (Fig. 4).

Para telas de poliéster, la acción del producto puede ser neutralizada. Aplicar una mezcla de ácido acético y agua al 5%, (o vinagre) y en seguida lavar con agua corriente.

Caso la matriz sea inmediatamente emulsionada, no es necesario desengrasar el tejido.

**Figura 1****Figura 2****Figura 3****Figura 4**

INSTRUCCIONES PARA EL USO: Desengrasante de telas.

Desengrasar siempre el tejido instante antes de la aplicación de la emulsión o películas.

Mojar con agua la tela ya tensada (Fig. 5).




Aplicar Decaclean HR con una brocha de nylon y refregar suavemente sobre toda la superficie, en ambos lados de la matriz (Fig. 6).

Lavar la matriz con agua corriente hasta la eliminación total del producto (Fig. 7).

Para telas de poliéster, la acción del producto puede ser neutralizada. Aplicar una mezcla de ácido acético y agua al 5% (o vinagre), y en seguida lavar con agua corriente.

Secar completamente la matriz, antes de aplicar la emulsión o película.

No tocar en el tejido después del tratamiento (Fig. 8).

**Figura 5****Figura 6****Figura 7****Figura 8**

CUIDADOS:

Consultar la Hoja de Datos de Seguridad (HDS) antes de utilizar el producto.

Decaclean HR:

Frases de riesgo:

R 20/21/22 – Nocivo por inhalación, por ingestión y en contacto con la piel.

R 35 – Provoca quemaduras graves.

Frases de seguridad:

S 7/9 – Manténgase el recipiente bien cerrado y en lugar bien ventilado

S 26 – En caso de contacto con los ojos, lávense inmediata y abundantemente con agua y acúdase a un médico.

S 36/37/39 – Úsense indumentaria y guantes adecuados y protección para los ojos/la cara.

S 45 – En caso de accidente o malestar, acúdase inmediatamente al médico.

Decaclean HR Gel:

Frases de riesgo:

R 35 – Provoca quemaduras graves.

Frases de seguridad:

S 23 – No respirar los humos.

S 26 – En caso de contacto con los ojos, lávense inmediata y abundantemente con agua y acúdase a un médico.

S 36/37/39 – Úsense indumentaria y guantes adecuados y protección para los ojos/la cara.

OBSERVACIONES:

Algunas veces, no es posible remover las manchas de tintas epoxi, catalizadas o curadas.

Las informaciones contenidas en este informativo representan lo mejor de nuestros conocimientos actuales, sin embargo el mal uso no nos hacen responsables. Recomendamos testear antes de utilizar el producto.

Solamente para uso industrial.