

BLOQUEADOR RÁPIDO/NORMAL



HB 20



PRODUCTO:

Bloqueador Rápido o Normal.

APLICACIONES:

Bloquear áreas abiertas de la matriz.


Bloquear temporariamente áreas para la posterior impresión con otro color.

Retocar agujeros en la emulsión o en la película fotográfica.

CARACTERÍSTICAS:

- Resistente a todos los disolventes no acuosos.
- Alta resistencia mecánica.
- Ideal para cualquier tipo de tinta, excepto las que contienen agua.
- Fácil remoción con agua.

VERSIONES:	SECADO:	TIPOS DE TINTA:	COLOR:
RÁPIDO	Rápida	A base de solventes	Verde
NORMAL	Lento	A base de solventes	Azul



INSTRUCCIONES
PARA EL USO

AGABÉ


PRODUCTOS SERIGRÁFICOS DE ALTA CALIDAD

www.agabe.com

Fone: 55 11 6606-0404
Fax: 55 11 6606-0377

INSTRUCCIONES PARA EL USO:


Utilizar el Aplicador de Emulsiones AGABÉ APLIC (Fig. 1), o con la matriz en la posición horizontal, esparcir el Bloqueador con una espátula de plástico (Fig. 2).




1



2



3



4

Secar la matriz con aire caliente o frío (Fig. 3).

Después del secado, puede ser aplicada una segunda mano, si fuera necesario.

Para retoques, usar pincel o espátula de plástico.

En matrices hechas con película indirecta, aplicar el Bloqueador antes de remover el soporte de la película.

Para remoción del Bloqueador después de la impresión, remover los residuos de tinta con el disolvente apropiado o con el Removedor de Residuos de Tintas y Emulsiones HB52. En seguida aplicar un chorro de agua hasta la eliminación del Bloqueador (Fig. 4).

Para la remoción de la emulsión o de la película fotográfica, utilizar el Removedor de Emulsiones y películas HB50.

OBSERVACIONES:

Las informaciones contenidas en este folleto representan lo mejor de nuestros conocimientos actuales, sin embargo el mal uso no nos hace responsable. Recomendamos testear antes de utilizar el producto.